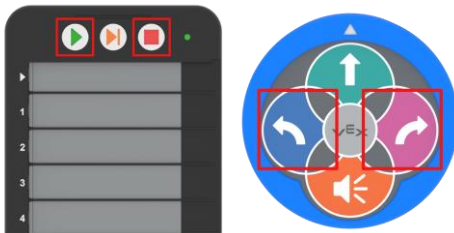
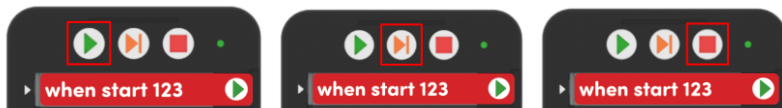


## VEX 123 – kodér

- Další možností jak programovat (krokovat – vytvářet sekvence) je pomocí magnetického kodéru.
- Kodér se připojuje bezdrátově pomocí Bluetooth technologie (stiskem dvou krajových tlačítek a dvou šipek na VEXíkovi).



- Magnetické příkazy vkládáme ve správném pořadí do kodéru a spouštíme program správnými tlačítky. Můžeme i krokovat a zastavovat program.

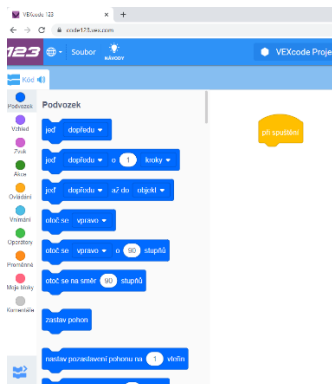


Nevýhodou kodéru je 10 pozic pro magnetické pásky kódů. Pásky jsou v AJ.

Nemá opakovací příkazy.

Pro větší a složitější úkoly je nutné použít aplikaci VEX code 123.

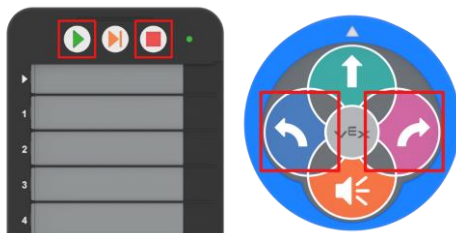
Podobná aplikace jako je SCRATCH.



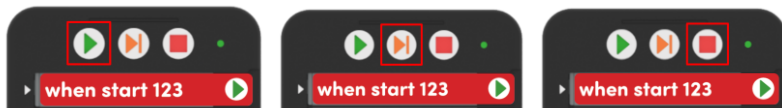
[www.code123.com](http://www.code123.com)

## VEX 123 – kodér

- Další možností jak programovat (krokovat – vytvářet sekvence) je pomocí magnetického kodéru.
- Kodér se připojuje bezdrátově pomocí Bluetooth technologie (stiskem dvou krajových tlačítek a dvou šipek na VEXíkovi).



- Magnetické příkazy vkládáme ve správném pořadí do kodéru a spouštíme program správnými tlačítky. Můžeme i krokovat a zastavovat program.

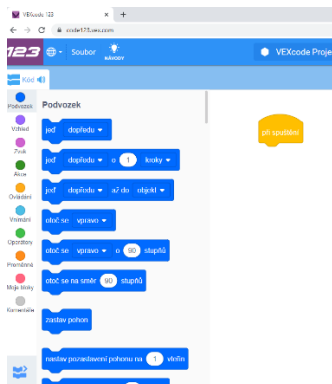


Nevýhodou kodéru je 10 pozic pro magnetické pásky kódů. Pásky jsou v AJ.

Nemá opakovací příkazy.

Pro větší a složitější úkoly je nutné použít aplikaci VEX code 123.

Podobná aplikace jako je SCRATCH.



[www.code123.com](http://www.code123.com)