

WEB ZŠ TGM IVANČICE v číslech

Zdroj: Matomo (aplikace pro webovou analytiku)

Spuštění: 22. 3. 2021

Zjištěné hodnoty za období: duben 2023 – březen 2024

Celková návštěvnost za 12 měsíců: 121 744

Průměrná denní návštěvnost dle IP adresy (včetně víkendů, svátků a prázdnin): 334

Průměrná denní návštěvnost opakujících se návštěvníků webu (včetně víkendů, svátků a prázdnin): 1770

Podrobnější hodnoty o návštěvnosti:



121 744 návštěv



21 minut 54 sek. průměrný čas návštěvy



26 % návštěvníků odešlo (opustilo web po jedné stránce)



6,4 akcí (zobrazení stránek, stažení, odkazy a interní vyhledávání) za návštěvu



624 maximální počet akcí na návštěvu



645 907 zobrazení stránek, **265 506** jedinečných zobrazení



0 celkem vyhledávání na webových stránkách, **0** jedinečná klíčová slova



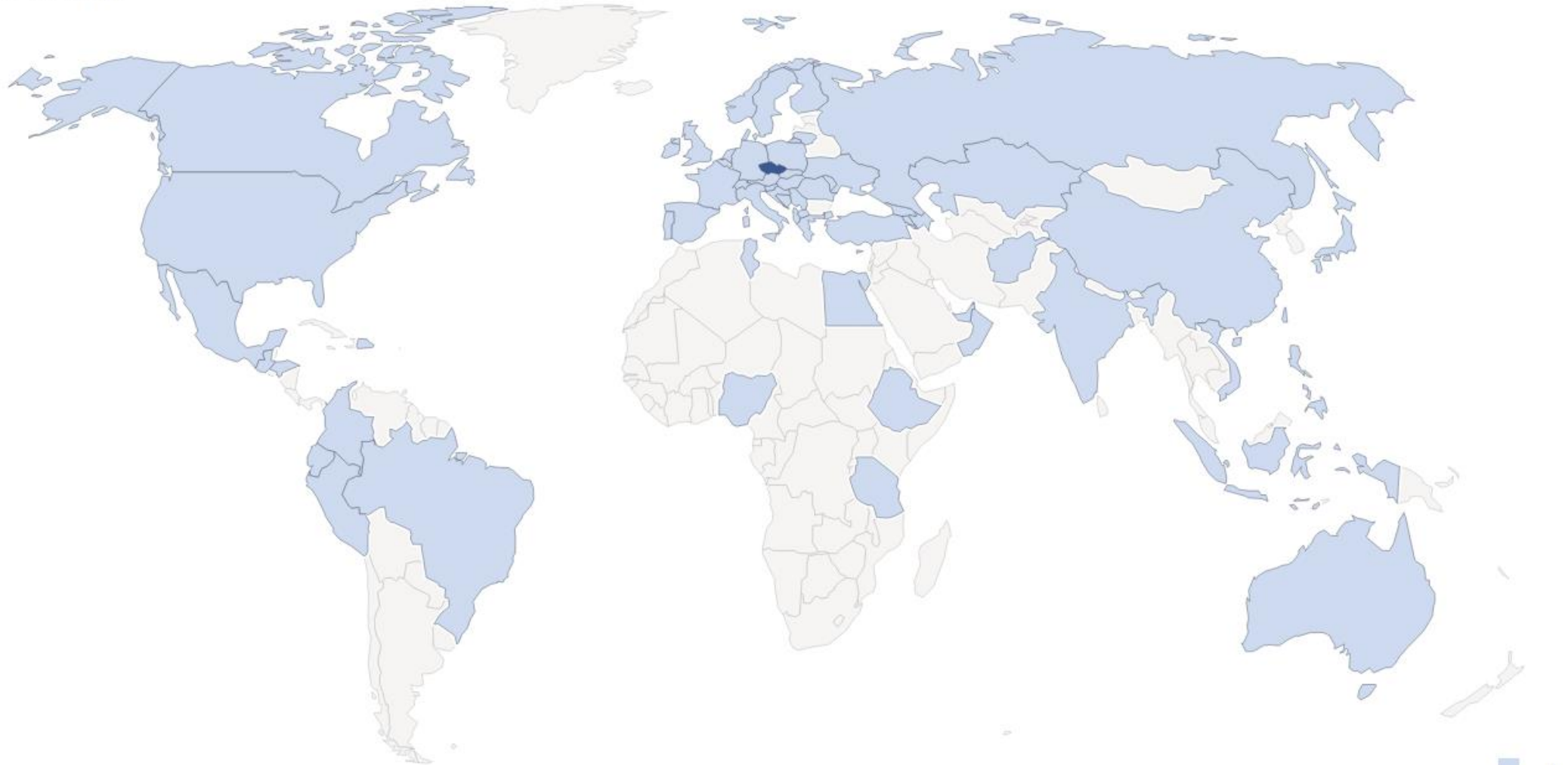
66 328 stažení, **57 327** jedinečných stažení



68 193 externí odkazy, **54 856** jedinečných externích odkazů

Mapa návštěvníků

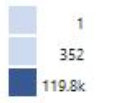
121 744 návštěv



🔍 Země






























Celosvětová ▾

Návštěv ▾



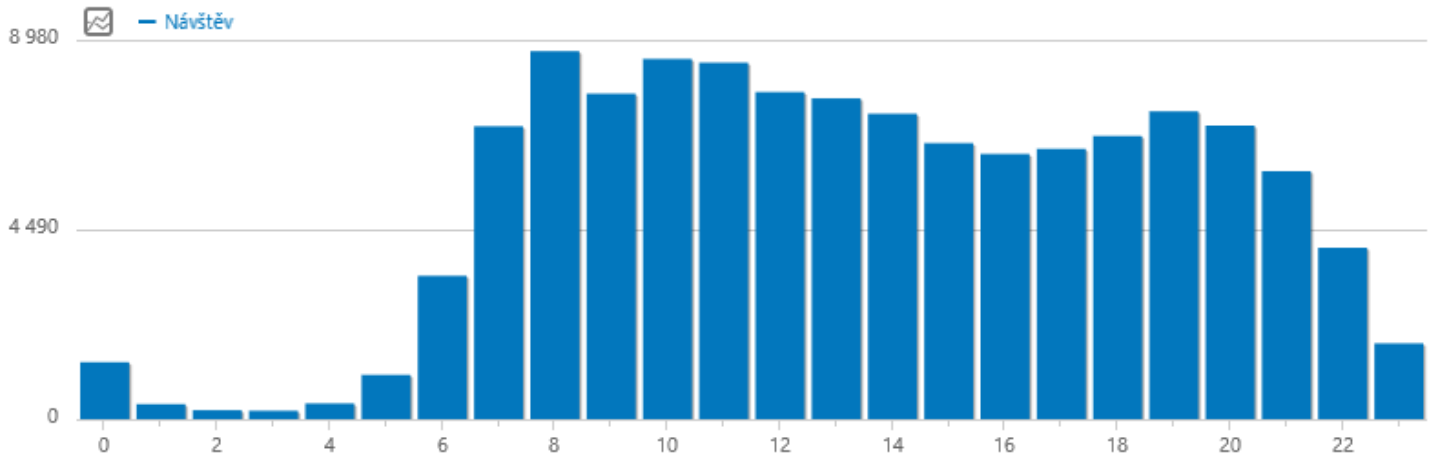
Přístup na školní web z jednotlivých států (viz mapa na předcházející straně)

Státy s návštěvností pod 10 návštěv za rok nejsou v přehledu viz níže zobrazeny.

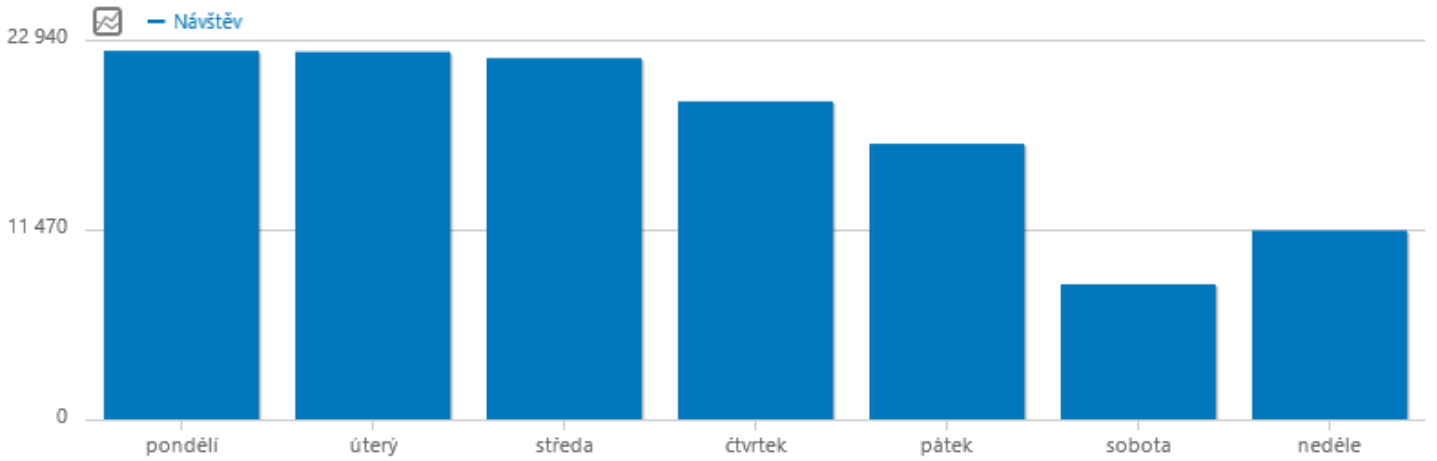
STÁTY	NÁVŠTĚV
 Česko	98,4 % 119 754
 Německo	0,3 % 352
 Rakousko	0,2 % 279
 Slovensko	0,2 % 244
 Spojené státy	0,2 % 198
 Nizozemsko	0,1 % 144
 Čína	0,1 % 85
 Albánie	0 % 57
 Spojené království	0 % 46
 Turecko	0 % 42
 Francie	0 % 41
 Finsko	0 % 40
 Itálie	0 % 40
 Belgie	0 % 37
 Kanada	0 % 31
 Chorvatsko	0 % 28
 Egypt	0 % 27
 Spojené arabské emiráty	0 % 26
 Polsko	0 % 25
 Španělsko	0 % 24
 Řecko	0 % 22
 Bermudy	0 % 20
 Irsko	0 % 17
 Ukrajina	0 % 17
 Slovinsko	0 % 14
 Rusko	0 % 13
 Maďarsko	0 % 11
 Afgánistán	0 % 10
 Švédsko	0 % 10

Časové rozložení návštěvnosti

Návštěvy podle lokálního času








Návštěvy podle dnů v týdnu



Přehled zařízení s přístupem na školní web

Typ zařízení

TYP	NÁVŠTĚV
 Desktop	57,6 % 70 120
 Chytrý telefon	41 % 49 889
 Tablet	0,8 % 928
 Phablet	0,6 % 741
Neznámý	0 % 53
 Tv	0 % 13

Internetové prohlížeče využívané pro spouštění webu školy

























Web prohlížeče

WEB PROHLÍZEČ	NÁVŠTĚV
 Chrome	39,9 % 48 565
 Chrome Mobile	21,6 % 26 310
 Microsoft Edge	11 % 13 364
 Mobile Safari	9,8 % 11 944
 Firefox	4,9 % 5 956
Google Search App	4,4 % 5 337
 Chrome Mobile iOS	3,1 % 3 800
 Safari	1,7 % 2 014
 Samsung Browser	1,2 % 1 463
 Seznam Browser	0,9 % 1 066

Operační systémy využívané při prohlížení webu školy

(monitorovací systém nedokázal rozlišit Win 10 a Win 11)

Verze operačního systému

VERZE OPERAČNÍHO SYSTÉMU		▼ NÁVŠTĚV
 Windows 10	53,5 %	65 110
 Android 10	20,3 %	24 698
 iOS 16.6	3,2 %	3 870
 Mac 10.15	2,3 %	2 828
 iOS 17.1	2,1 %	2 552
 iOS 16.5	1,8 %	2 249
 iOS 17.2	1,7 %	2 092
 iOS 17.3	1,6 %	1 901
 iOS 16.4	1,5 %	1 853
 Windows 7	1,3 %	1 590
 Android 13	1,3 %	1 588
 iOS 16.3	1,1 %	1 313
 iOS 16.1	1 %	1 204
 Android 11	0,9 %	1 091
 iOS 17.0	0,9 %	1 064
 Android 12	0,7 %	827
 iOS 15.7	0,6 %	777
 iOS 16.0	0,6 %	715
 iOS 16.7	0,5 %	669
 iOS 15.4	0,5 %	631
 Android 9	0,4 %	529
 Android 8.1	0,3 %	362
 GNU/Linux	0,3 %	353
 iOS 16.2	0,2 %	290

Cesta k webu školy

Channel Types

CHANNEL TYPE		▼ NÁVŠTĚV	AKCE	AKCÍ ZA NÁVŠTĚVU	PRŮMĚRNÝ ČAS NA WEBU	ODCHOZÍ FREKVENCE
Přímý vstup	 	64,1 % 78 057	512 685	6,6	27 minut 4 sek.	30 %
 Vyhledávače		34 % 41 444	249 998	6	12 minut 22 sek.	18 %
 Stránky		1,3 % 1 623	13 951	8,6	21 minut 13 sek.	21 %
 Sociální sítě		0,3 % 312	1 373	4,4	6 minut 35 sek.	61 %
 Kampaně		0,3 % 308	2 421	7,9	12 minut 52 sek.	9 %