
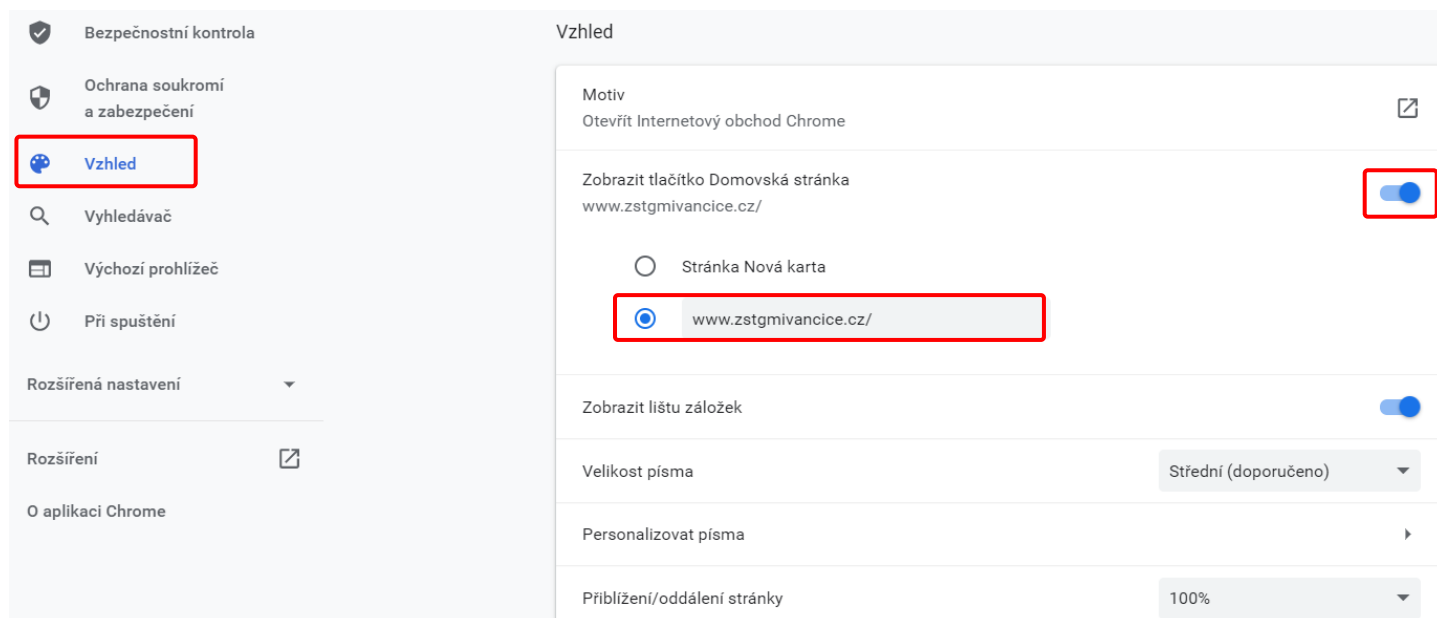


Nastavení školního webu jako domovské stránky

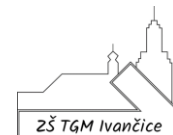
1. Google Chrome

Můžete nastavit, která stránka se zobrazí po kliknutí na Domovskou stránku .

1. V počítači spusťte Google Chrome.
2. Vpravo nahoře klikněte na ikonu možností (symbol tři teček nad sebou)  >
3. Pokračujte příkazem **Nastavení**.
4. V levé části okna na kartě **Vzhled** zapněte možnost **Zobrazit tlačítko Domovská stránka**.
5. Pod možností Zobrazit tlačítko domovská stránka vyberte vlastní stránku, kterou tam následně zapíšete viz obrázek:



Vaše nastavení je automaticky uloženo, tlačítko Domovská stránka se zobrazí vlevo od adresního řádku.

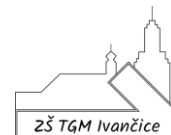


Pokud na stejné kartě sjedete myši o něco níž, můžete nastavit spouštění školního webu hned po zapnutí prohlížeče Google Chrome (aniž byste museli kliknout na symbol dom. stránky).

The screenshot shows the Chrome settings interface. On the left, the 'Vzhled' (Appearance) section is highlighted with a red box. The main content area is titled 'Nastavit Google Chrome jako výchozí prohlížeč' (Set Google Chrome as the default browser). Under the 'Při spuštění' (At start-up) section, three radio button options are listed: 'Otevřít stránku Nová karta' (Open page New tab), 'Pokračovat tam, kde jste přestali' (Continue where you left off), and 'Otevřít konkrétní stránku nebo skupinu stránek' (Open a specific page or pages), which is selected and highlighted with a red box. Below these options are two blue links: 'Přidat novou stránku' (Add new page) and 'Použít aktuální stránky' (Use current pages).

Máte zde 2 možnosti:

- Přidat novou stránku (zadáte adresu webu www.zstgmivancice.cz).
- **Použít aktuální stránky** (pokud máte školní web spuštěn, nemusíte zadávat jeho adresu, ta se po volbě tohoto příkazu automaticky doplní).

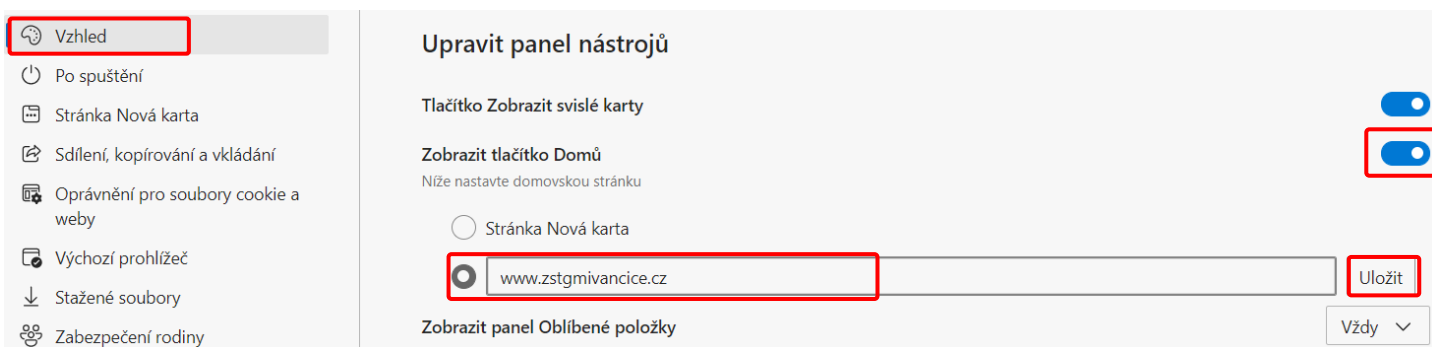


2. Microsoft Edge

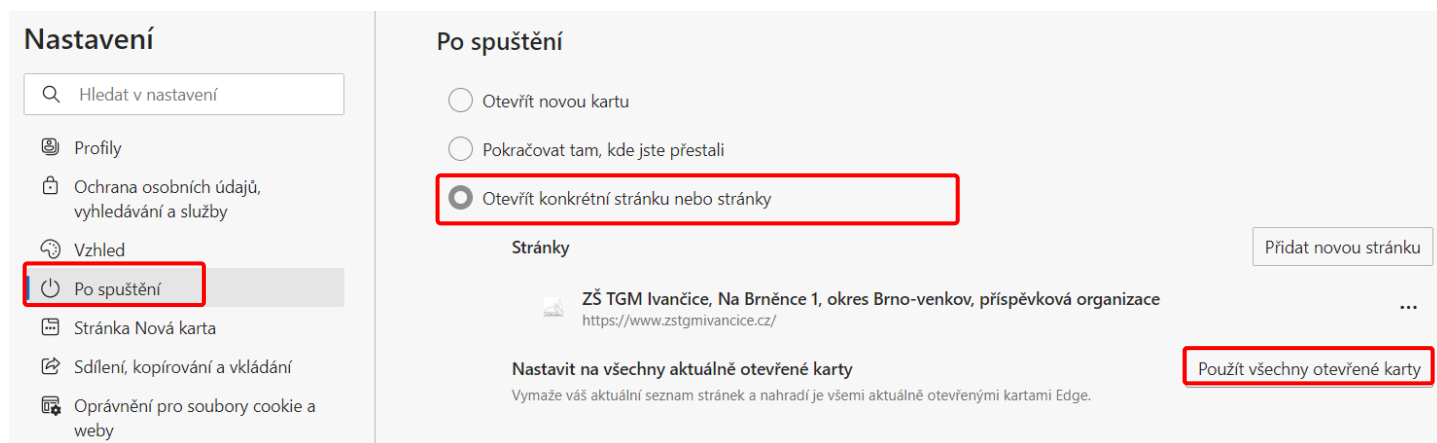
Můžete nastavit, která stránka se zobrazí po kliknutí na Domovskou stránku .

1. V počítači spusťte MS Edge.
2. Vpravo nahoře klikněte na ikonu možností (symbol tří teček vedle sebe) ...
3. Pokračujte příkazem **Nastavení**.
4. V levé části okna na kartě **Vzhled** zapněte možnost **Zobrazit tlačítko Domů**.

Pod možností Zobrazit tlačítko Domů vyberte vlastní stránku, kterou tam následně zapíšete viz obrázek (poté ji vpravo uložte příkazem Uložit):



Hned pod kartou Vzhled se nachází karta **Po spuštění**, zde můžete nastavit spuštění školního webu hned po zapnutí prohlížeče MS Edge (aniž byste museli kliknout na symbol Domů).



Máte zde 2 možnosti:

- Přidat novou stránku (zadáte adresu webu www.zstgmivancice.cz).
- **Použít všechny otevřené karty** (pokud máte školní web spuštěn, nemusíte zadávat jeho adresu, ta se po volbě tohoto příkazu automaticky doplní).