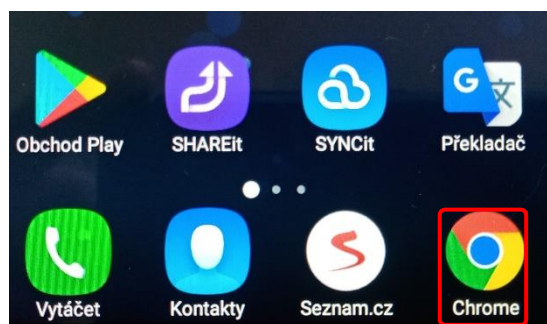


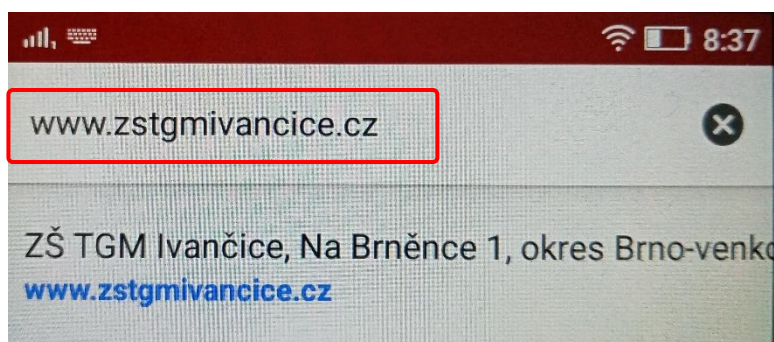
Nastavení webu školy na mobilním zařízení jako aplikace

Ukázka zobrazení přes Google Chrome (na LENOVO) a Prohlížeč (na HUAWEI)


1. Na telefonu si spustíme některý z internetových prohlížečů.



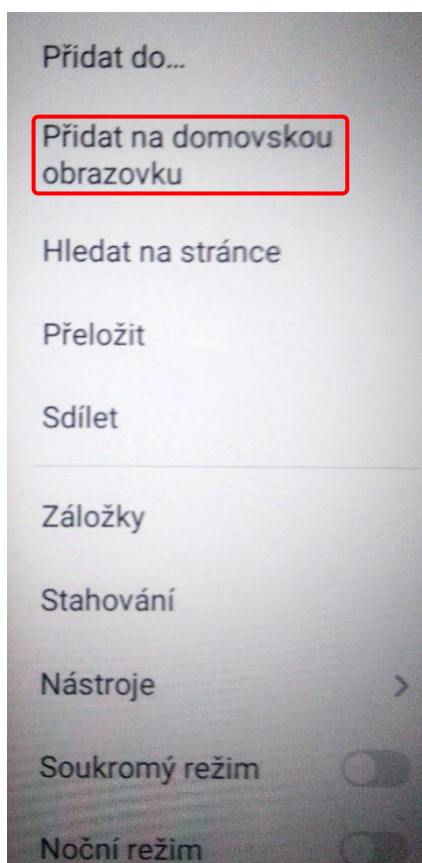
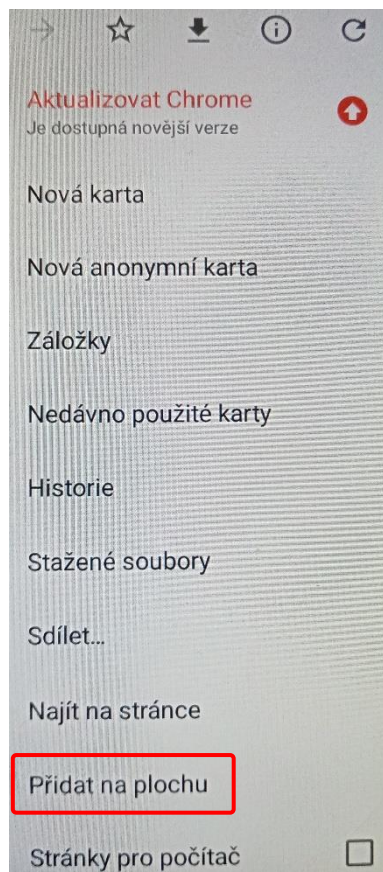
2. Ve spuštěném prohlížeči zadáme adresu školy – www.zstgmivancice.cz



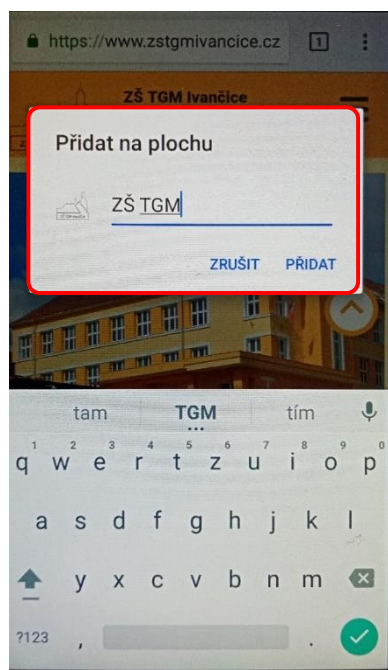
3. Spustí se web školy v responzivním zobrazení. Vpravo nahoře vybereme symbol tří teček.



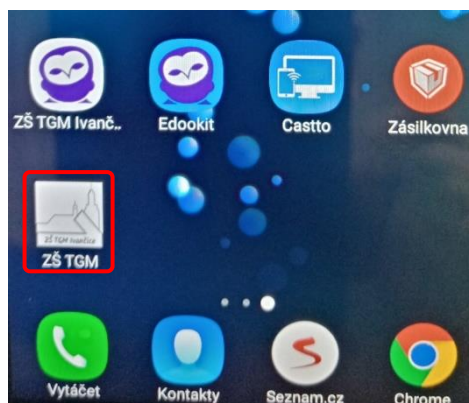
4. U Google Chrome vybíráme – „Přidat na plochu“, u Prohlížeče z Huawei – „Přidat na domovskou obrazovku“. V případě jiných internetových prohlížečů půjde vždy o podobné označení.



5. Potvrdíme přidání na plochu, u některých prohlížečů můžete upravit název.



LENOVO



HUAWEI

